

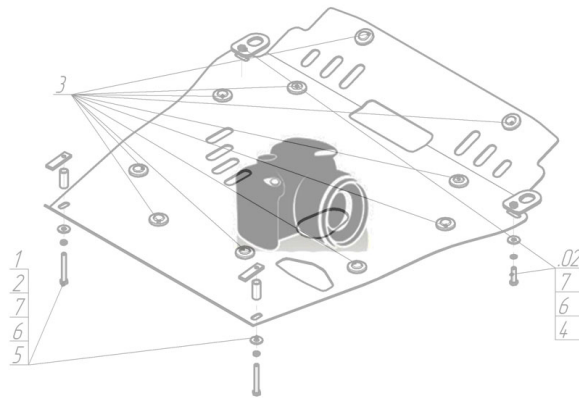
Защищаемые агрегаты: Коробка переключения передач

Материал защиты: 5 мм, Алюминий







Марка	Модель	Объем	Год выпуска
Subaru	Forester	2.0, 2.5	2008-2013


Изображение отсутствует




Комплект крепежа

1		Болт DIN 933 – 8.8 08x030	1 шт	3		Шайба кузов. DIN 9021 M 08	1 шт
2		Шайба Гровера DIN 127 В М08, средняя серия	1 шт	4		Шайба кузов. DIN 9021 M 10	1 шт

Автомобиль без защиты



Автомобиль с защитой



Порядок установки

1. Установить передние точки защиты на задние крепежные отверстия защиты двигателя.
2. Установить Планку М8 в поперечную балку опоры КПП и закрепить заднюю точку защиты с помощью болта М8х20.

Компания оставляет за собой право вносить изменения в конструкцию и комплектацию продукции.
Появились вопросы по установке? Заходите на сайт: motodog.pro или звоните по номеру с сайта.

Версия инструкции от 25.03.2021 14:17:58