

Защищаемые агрегаты: Задний дифференциал

Материал защиты: 5 мм, Алюминий







Марка	Модель	Объем	Год выпуска	Марка	Модель	Объем	Год выпуска
Subaru	Tribeca	3.0	2005-2007	Subaru	Tribeca	3.6	2008-2015
Subaru	Tribeca	3.0	2007-2008				

Изображение отсутствует




Комплект крепежа

1		Болт DIN 933 – 8.8 10x020	4 шт	3		Шайба Гровера DIN 127 B M10, средняя серия	6 шт
2		Болт DIN 933 – 8.8 10x080	2 шт	4		Шайба кузов. DIN 9021 M 10	6 шт

Автомобиль без защиты



Автомобиль с защитой



Порядок установки

1. Отвернуть Штатные гайки передних сайлентблоков дифференциала, завести под них Переднюю Балку и затянуть Гайки.
2. В отверстия в подрамнике вставить Болты M10x80 с Шайбами 10 и Гроверами 10 и прикрепить к ним Заднюю Балку.
3. Прикрепить Щит к Балкам при помощи Болтов M10x20 с Шайбами 10 и Гроверами 10.

Компания оставляет за собой право вносить изменения в конструкцию и комплектацию продукции.
Появились вопросы по установке? Заходите на сайт: motodog.pro или звоните по номеру с сайта.

Версия инструкции от 25.03.2021 14:18:35