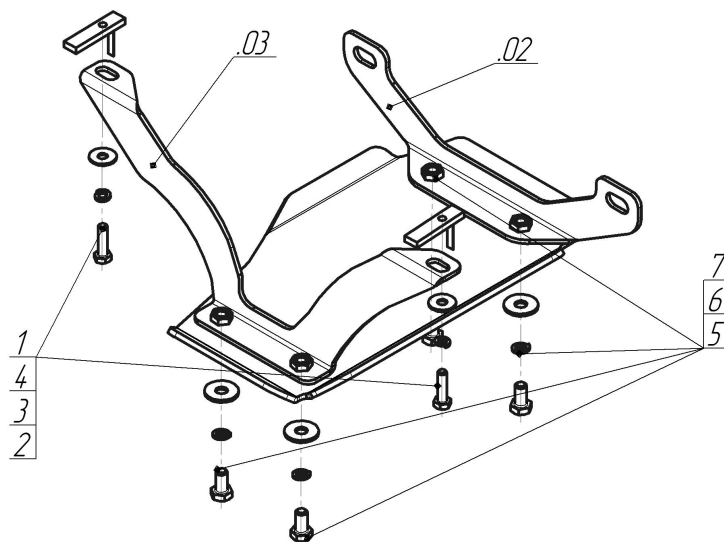


Защищаемые агрегаты: Задний дифференциал

Материал защиты: 5 мм, Алюминий



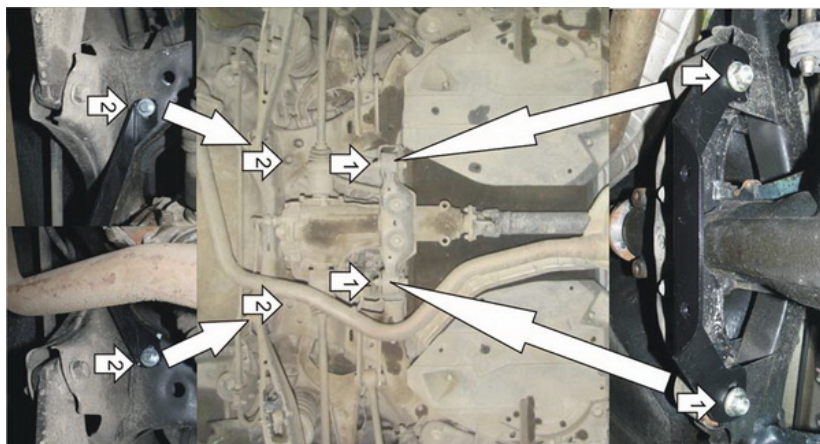
Марка	Модель	Объем	Год выпуска
Subaru	Forester	2.0, 2.5	2013-2018




Комплект крепежа

02		Балка		4		Шайба кузов. DIN 9021 M 08	2 шт
03		Балка		5		Болт DIN 933 – 8.8 10x020	4 шт
1		ПУ 60x14x6 A20 B10 M8	2 шт	6		Шайба Гровера DIN 127 B M10, средняя серия	4 шт
2		Болт DIN 933 – 8.8 08x030	2 шт	7		Шайба кузов. DIN 9021 M 10	4 шт
3		Шайба Гровера DIN 127 B M08, средняя серия	2 шт				

Автомобиль без защиты



Автомобиль с защитой



Порядок установки

1. Отвернуть гайки крепления сайлентблоков заднего дифференциала и прикрепить на них Передний Кронштейн.
2. В отверстия в подрамнике закрепить Задний Кронштейн при помощи ПУ 60x14x6 А20 М8 и Болтов М8x30 с Шайбами 8 и Гроверами 8.
3. К Кронштейнам прикрепить Щит при помощи Болтов М10x20 с Шайбами 10 и Гроверами 10.

Компания оставляет за собой право вносить изменения в конструкцию и комплектацию продукции.
Появились вопросы по установке? Заходите на сайт: motodog.pro или звоните по номеру с сайта.