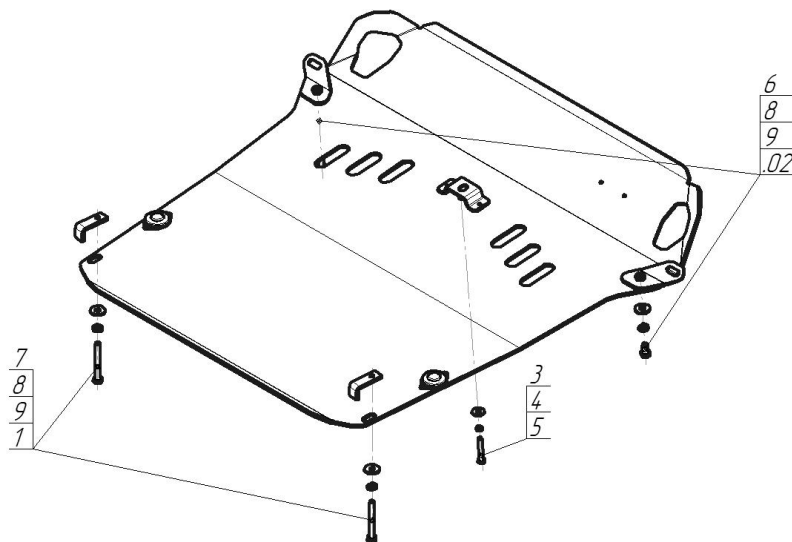


Защищаемые агрегаты: Двигатель, Коробка переключения передач

Материал защиты: 5 мм, Алюминий




Марка	Модель	Объем	Год выпуска	Марка	Модель	Объем	Год выпуска
Ssangyong	Actyon New	2.0	2010-2013	Ssangyong	Actyon New	2.0	2013-2015




Комплект крепежа

02		Балка		5		Шайба кузов. DIN 9021 M 08	3 шт
1		ПЗ 61x20x6 A40 M10	2 шт	6		Болт DIN 933 – 8.8 10x020	2 шт
2		Демпфер	2 шт	7		Болт DIN 933 – 8.8 10x080	2 шт
3		Болт DIN 933 – 8.8 08x050	1 шт	8		Шайба Гровера DIN 127 B M10, средняя серия	4 шт
4		Шайба Гровера DIN 127 B M08, средняя серия	3 шт	9		Шайба кузов. DIN 9021 M 10	4 шт

Автомобиль без защиты



Автомобиль с защитой



Порядок установки

1. Установить на Штатные болты лонжеронов в передней части подрамника Уголки.
2. Установить на продольные балки в задней части моторного отсека задние точки крепления Защиты при помощи ПЗ 61x20x6 А40 М10, Болтов М10x80, Шайб 10 и Гроверов 10.
3. Установить на штатное резьбовое отверстие в передней части моторного отсека переднюю центральную точку крепления Защиты при помощи Болта М8x50, Шайбы 8 и Гровера 8.
4. Установить на ранее установленные Уголки передние точки крепления Защиты при помощи Болтов М10x20, Шайб 10 и Гроверов 10.

Компания оставляет за собой право вносить изменения в конструкцию и комплектацию продукции.
Появились вопросы по установке? Заходите на сайт: motodog.pro или звоните по номеру с сайта.

Версия инструкции от 25.03.2021 14:21:48