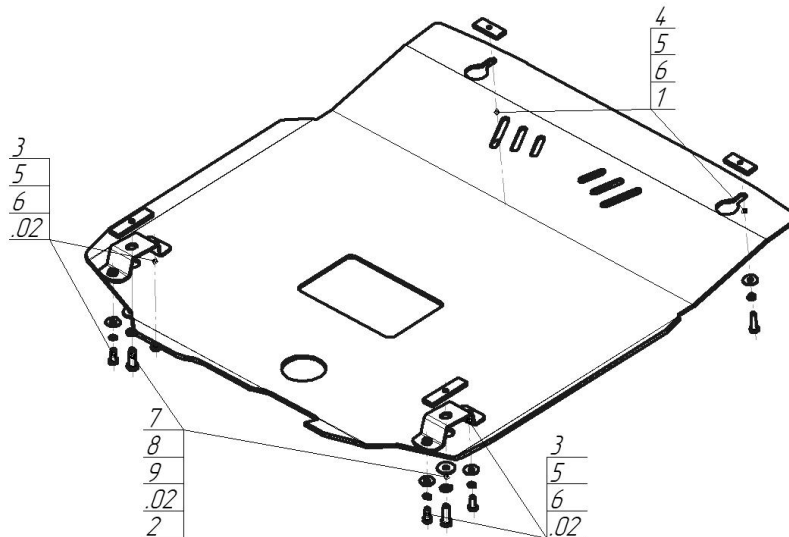


Защищаемые агрегаты: Двигатель, Коробка переключения передач

Материал защиты: 5 мм, Алюминий




Марка	Модель	Объем	Год выпуска	Марка	Модель	Объем	Год выпуска
Lancia	Lybra	2.0	1999-2005	Lancia	Lybra	2.0	1999-2005




Комплект крепежа

02		Балка		5		Шайба Гровера DIN 127 В М08, средняя серия	6 шт
1		ПР 50x20x6 М8	2 шт	6		Шайба кузов. DIN 9021 М 08	6 шт
2		ПР 80x20x6 М10	2 шт	7		Болт DIN 933 – 8.8 10x030	2 шт
3		Болт DIN 933 – 8.8 08x020	4 шт	8		Шайба Гровера DIN 127 В М10, средняя серия	2 шт
4		Болт DIN 933 – 8.8 08x030	2 шт	9		Шайба кузов. DIN 9021 М 10	2 шт

Автомобиль без защиты



Автомобиль с защитой



Порядок установки

1. Установить на подрамник Кронштейны при помощи ПР 50x20x6 М8, Болтов М8x30, Шайб 8 и Гроверов 8.
2. Установить на Кронштейны задние точки щита при помощи Болтов М8x20, Шайб 8 и Гроверов 8.
3. Установить на переднюю поперечную балку под бампером передние точки щита при помощи ПР 80x20x6 М10, Болтов М10x30, Шайб 10 и Гроверов 10, предварительно просверлив отверстия в бампере, соосно с крепежными отверстиями в балке.

Компания оставляет за собой право вносить изменения в конструкцию и комплектацию продукции.
Появились вопросы по установке? Заходите на сайт: motodog.pro или звоните по номеру с сайта.

Версия инструкции от 25.03.2021 14:19:51