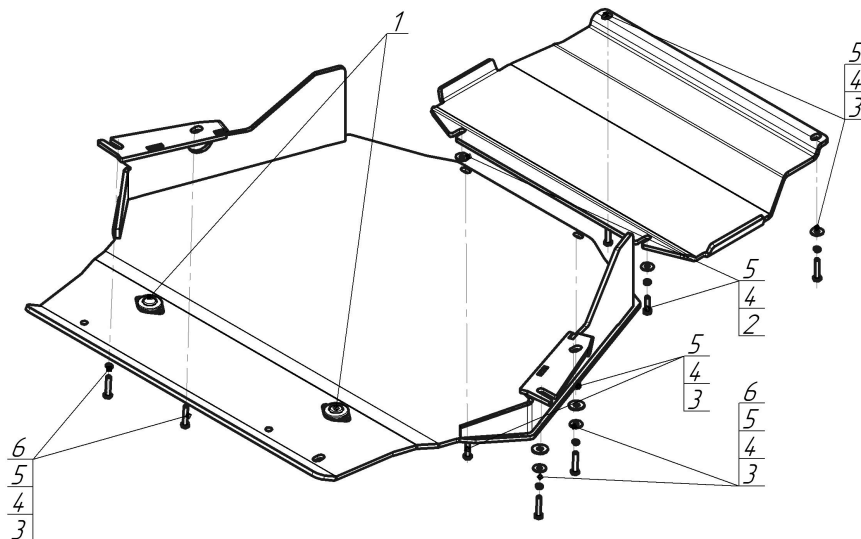


Защищаемые агрегаты: Двигатель, Коробка переключения передач

Материал защиты: 8 мм, Алюминий




Марка	Модель	Объем	Год выпуска	Марка	Модель	Объем	Год выпуска
Mitsubishi	Pajero IV	3.0, 3.2, 3.8	2006-2012	Mitsubishi	Pajero IV	3.0, 3.2, 3.8	2012-2020




Комплект крепежа

1		Демпфер	2 шт	4		Шайба Гровера DIN 127 В М08, средняя серия	10 шт
2		Болт DIN 933 – 8.8 08x030	2 шт	5		Шайба кузов. DIN 9021 М 08	10 шт
3		Болт DIN 933 – 8.8 08x040	8 шт	6		Шайба кузов. DIN 9021 М 10	4 шт

Автомобиль без защиты



Автомобиль с защитой



Порядок установки

1. Снять две части пыльника. Установить к подрамнику передние точки первого щита при помощи болтов M8x40 с шайбами и гр. шайбами 8.
2. Установить на поперечную балку задние точки крепления первого щита при помощи болтов M8x30 с шайбами и гр. шайбами 8.
3. Установить на поперечную балку передние точки второго щита на штатный крепеж либо при помощи болтов M8x40 с шайбами и гр. шайбами 8.
4. Закрепить к лонжеронам задние точки второго щита на штатный крепеж либо при помощи болтов M8x40 с шайбами и гр. шайбами 8 и с шайбами 10.

Компания оставляет за собой право вносить изменения в конструкцию и комплектацию продукции.
Появились вопросы по установке? Заходите на сайт: motodog.pro или звоните по номеру с сайта.

Версия инструкции от 08.04.2021 17:29:14