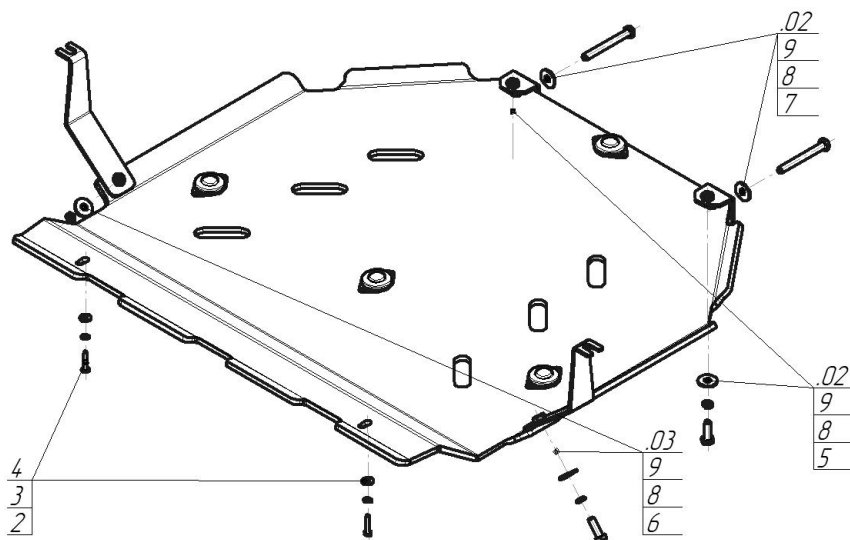


Защищаемые агрегаты: Задний Бампер

Материал защиты: 8 мм, Алюминий




Марка	Модель	Объем	Год выпуска	Марка	Модель	Объем	Год выпуска
Mitsubishi	Pajero IV	3.0, 3.2, 3.8	2006-2012	Mitsubishi	Pajero IV	3.0, 3.2, 3.8	2012-2020




Комплект крепежа

02		Балка		5		Болт DIN 933 – 8.8 10x030	4 шт
03		Балка		6		Болт DIN 933 – 8.8 10x090	2 шт
1		Демпфер	4 шт	7		Шайба Гровера DIN 127 В М10, средняя серия	6 шт
2		Болт DIN 933 – 8.8 06x030	2 шт	8		Шайба кузов. DIN 9021 М 10	6 шт
3		Шайба кузов. DIN 9021 М 06	2 шт	9		Шайба кузов. DIN 9021 М 10	6 шт
4		Шайба Гровера DIN 127 В М06, средняя серия	2 шт				

Автомобиль без защиты



Автомобиль с защитой



Порядок установки

1. Установить на поперечную балку заднего моста Уголки при помощи Болтов М10х90, Шайб 10 и Гроверов 10.
2. Установить Кронштейны к штатным болтам крепления буксировочной балки.
3. Установить на ранее установленные Уголки передние точки крепления Защиты при помощи Болтов М10х30, Шайб 10 и Гроверов 10.
4. Установить на ранее установленные Кронштейны средние точки крепления Защиты при помощи Болтов М10х30, Шайб 10 и Гроверов 10.
5. Установить к накладке заднего бампера задние точки крепления Защиты при помощи Болтов М6х30, Шайб 6 и Гроверов 6.

Компания оставляет за собой право вносить изменения в конструкцию и комплектацию продукции.
Появились вопросы по установке? Заходите на сайт: motodog.pro или звоните по номеру с сайта.

Версия инструкции от 25.03.2021 14:21:12