

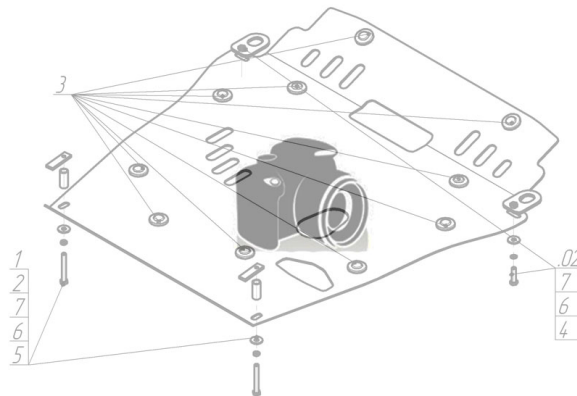
Защищаемые агрегаты: Задний дифференциал

Материал защиты: 8 мм, Алюминий



Марка	Модель	Объем	Год выпуска	Марка	Модель	Объем	Год выпуска
Subaru	Forester	2.0, 2.5	2008-2013	Subaru	XV	1.6, 2.0	2011-2017
Subaru	Impreza	1.5, 2.0, 2.5	2007-2011				


**Изображение отсутствует**




**Комплект крепежа**

1		Болт DIN 933 – 8.8 10x030	2 шт	3		Шайба Гровера DIN 127 В М10, средняя серия	4 шт
2		Болт DIN 933 – 8.8 10x035	2 шт	4		Шайба кузов. DIN 9021 М 10	4 шт

## Автомобиль без защиты



## Автомобиль с защитой



## Порядок установки

1. Установить на штатные болты а/м Балку.
2. Установить на ранее установленную Балку передние точки крепления Защиты при помощи Болтов M10x30, Шайб 10 и Гроверов 10.
3. Установить на поперечную балку задние точки крепления Защиты при помощи Планок специальных, Болтов M10x35, Шайб 10 и Гроверов 10.

Компания оставляет за собой право вносить изменения в конструкцию и комплектацию продукции.  
Появились вопросы по установке? Заходите на сайт: [motodog.pro](http://motodog.pro) или звоните по номеру с сайта.

Версия инструкции от 25.03.2021 14:19:12