

Защищаемые агрегаты: Задний дифференциал

Материал защиты: 8 мм, Алюминий







Марка	Модель	Объем	Год выпуска
Lincoln	Navigator	5.4	1997-2003


Изображение отсутствует




Комплект крепежа

1		Демпфер	1 шт	3		Шайба Гровера DIN 127 B M10, средняя серия	8 шт
2		Болт DIN 933 – 8.8 10x030	8 шт	4		Шайба кузов. DIN 9021 M 10	8 шт

Автомобиль без защиты



Автомобиль с защитой



Порядок установки

1. Установить на балку заднего моста Скобы при помощи Болтов М10х30, Гроверов 10 и Шайб М10.
2. Установить на Скобы защиту при помощи Болтов М10х30, Гроверов 10 и Шайб М10.

Компания оставляет за собой право вносить изменения в конструкцию и комплектацию продукции.
Появились вопросы по установке? Заходите на сайт: motodog.pro или звоните по номеру с сайта.

Версия инструкции от 25.03.2021 14:20:21