



Инструкция по установке

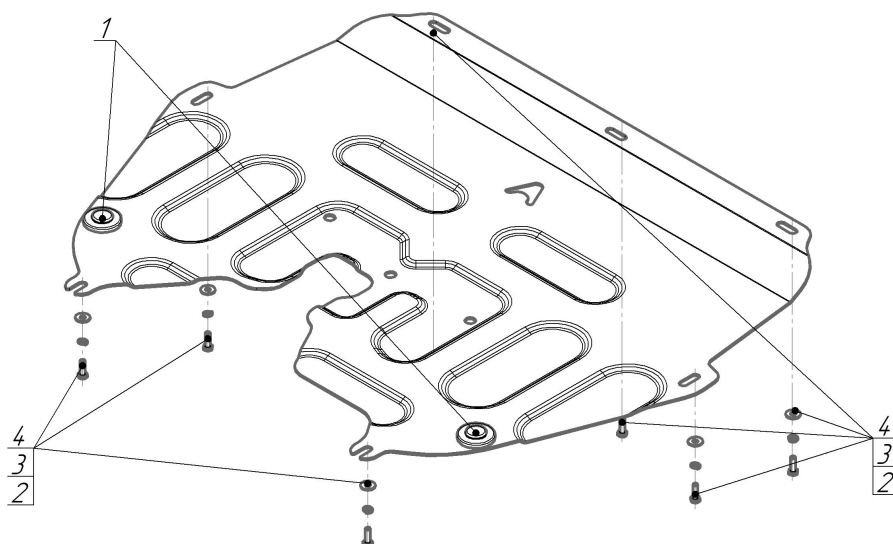
Артикул **57601**

Защищаемые агрегаты: Двигатель, Коробка переключения передач





Материал защиты: 1,5 мм, Сталь




Марка	Модель	Объем	Год выпуска	Марка	Модель	Объем	Год выпуска
Яс	JS4	1.5	2021-н.в.	Москвич	3	1.5	2022-н.в.




Комплект крепежа

1		Демпфер	2 шт	3		Шайба Гровера DIN 127 В М06, средняя серия	7 шт
2		Болт DIN 933 – 8.8 06x020	7 шт	4		Шайба кузов. DIN 9021 М 06	7 шт

Автомобиль без защиты



Автомобиль с защитой



Порядок установки

1. Установить задние точки крепления защиты в штатные резьбовые отверстия в подрамнике при помощи болтов М6х20 с шайбами и гр. шайбами 6.
2. Вывернуть штатные болты крепления пыльника, подсунуть под него защиту установить передние точки крепления защиты при помощи штатных болтов или болтов М6х20 с шайбами и гр. шайбами 6. Затянуть весь крепеж.

Компания оставляет за собой право вносить изменения в конструкцию и комплектацию продукции.
Появились вопросы по установке? Заходите на сайт: motodog.pro или звоните по номеру с сайта.

Версия инструкции от 29.06.2023 17:19:44