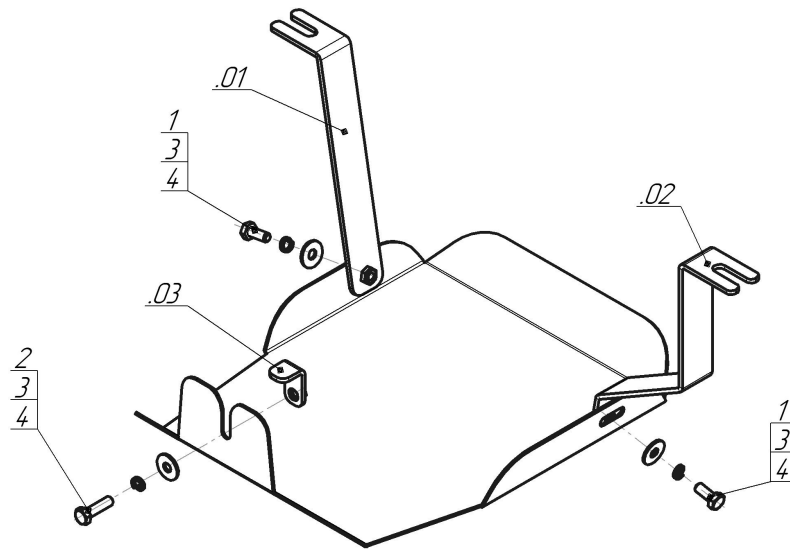


Защищаемые агрегаты: Задний дифференциал





Материал защиты: 2 мм, Сталь




Марка	Модель	Объем	Год выпуска	Марка	Модель	Объем	Год выпуска
Hyundai	Tucson	2.0, 2.5	2021-н.в.	KIA	Sportage	2.0, 2.5	2022-н.в.




Комплект крепежа

1		Болт DIN 933 – 8.8 08x020	2 шт	3		Шайба Гровера DIN 127 B M08, средняя серия	3 шт
2		Болт DIN 933 – 8.8 08x030	1 шт	4		Шайба кузов. DIN 9021 M 08	3 шт

Автомобиль без защиты



Автомобиль с защитой



Порядок установки

1. Под штатные болты крепления топливного бака установить боковые кронштейны.
2. В штатное отверстие в подрамнике задней подвески установить заднюю точку крепления защиты при помощи уголка .03, болта М8х30 с шайбой и гр. шайбой 8.
3. Прикрепить щит к боковым кронштейнам при помощи болтов М8х20 с шайбами и гр. шайбами 8. Затянуть весь крепеж.

Компания оставляет за собой право вносить изменения в конструкцию и комплектацию продукции.
Появились вопросы по установке? Заходите на сайт: motodog.pro или звоните по номеру с сайта.

Версия инструкции от 31.08.2022 9:30:07