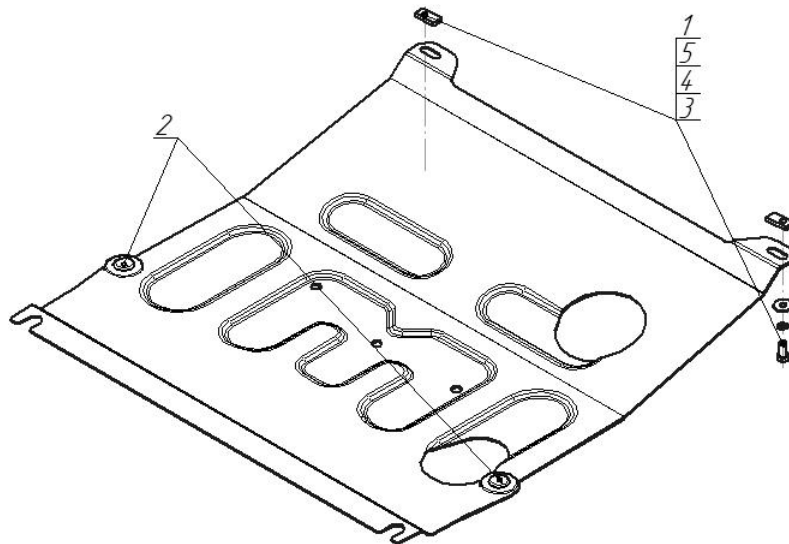


Защищаемые агрегаты: Двигатель, Коробка переключения передач






Материал защиты: 2 мм, Сталь




Марка	Модель	Объем	Год выпуска
Chevrolet	Aveo	1.2, 1.4	2008-2011




Комплект крепежа

1		Демпфер	2 шт	4		Шайба Гровера DIN 127 В М08, средняя серия	2 шт
2		ПР 30x14x5 А10 М8	2 шт	5		Шайба кузов. DIN 9021 М 08	2 шт
3		Болт DIN 933 – 8.8 08x020	2 шт				

Автомобиль без защиты



Автомобиль с защитой



Порядок установки

1. Установить задние точки защиты на Штатные болты продольных усилителей автомобиля.
2. В штатные отверстия поперечины радиатора установить передние точки крепления Защиты при помощи Планок ПР 30x14x6 М8, Болтов М8x20 с Гр. Шайбами и Шайбами 8. Затянуть весь крепеж.

Компания оставляет за собой право вносить изменения в конструкцию и комплектацию продукции.
Появились вопросы по установке? Заходите на сайт: motodog.pro или звоните по номеру с сайта.

Версия инструкции от 25.03.2021 14:43:34