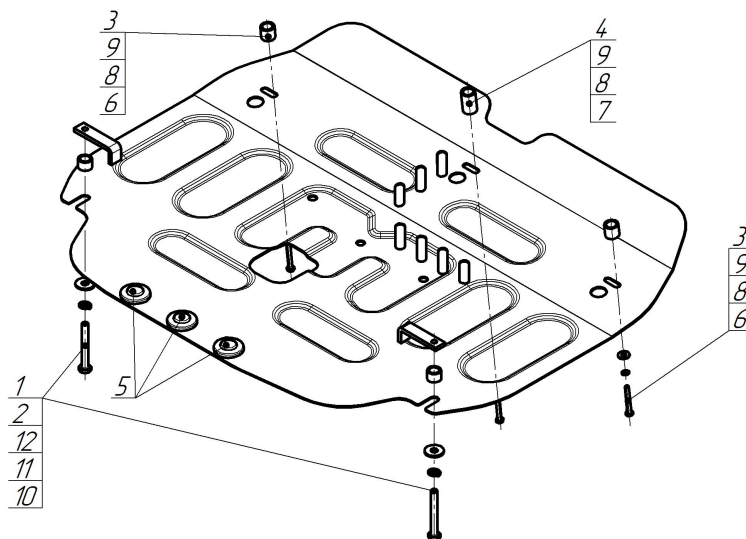


Защищаемые агрегаты: Двигатель, Коробка переключения передач

Материал защиты: 2 мм, Сталь




Марка	Модель	Объем	Год выпуска
Changan	Eado Plus	1.6	2020-н.в.




Комплект крепежа

1		ПЗ 79x20x6 A60 M10	2 шт	7		Болт DIN 933 – 8.8 06x060	1 шт
2		Проставка 15	2 шт	8		Шайба Гровера DIN 127 В М06, средняя серия	3 шт
3		Проставка 20	2 шт	9		Шайба кузов. DIN 9021 М 06	3 шт
4		Проставка 35	1 шт	10		Болт DIN 933 – 8.8 10x080	2 шт
5		Демпфер	3 шт	11		Шайба Гровера DIN 127 В М10, средняя серия	2 шт
6		Болт DIN 933 – 8.8 06x050	2 шт	12		Шайба кузов. DIN 9021 М 10	2 шт

Автомобиль без защиты



Автомобиль с защитой



Порядок установки

1. В сквозные отверстия в подрамнике установить задние точки крепления защиты при помощи планок ПЗ79х20х6 М10, проставок 15, болтов М10х80 с шайбами и гр. шайбами 10. С правой стороны подрезать пыльник для установки болта.
2. Выкрутить штатные болты и установить передние боковые точки крепления защиты при помощи болтов М6х50 и проставок 20 с шайбами и гр. шайбами 6.
3. Выкрутить штатный болт и установить переднюю среднюю точку крепления защиты при помощи болта М6х60 и проставки 35 с шайбой и гр. шайбой 6. Затянуть весь крепеж.

Компания оставляет за собой право вносить изменения в конструкцию и комплектацию продукции.
Появились вопросы по установке? Заходите на сайт: motodog.pro или звоните по номеру с сайта.